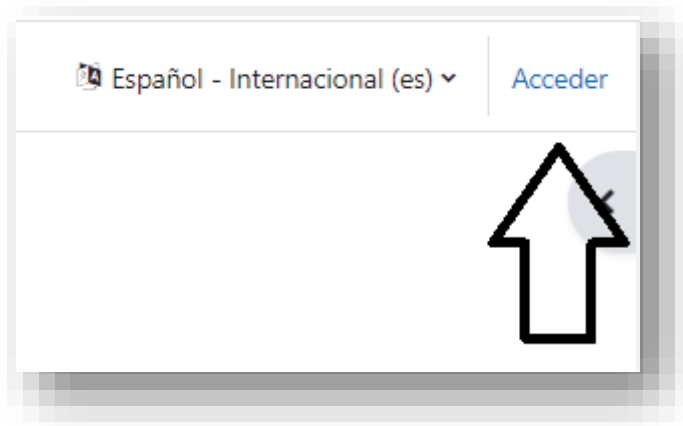


## PASOS PARA REGISTRARSE EN LA PÁGINA.

1. Seleccionar la Opción **Acceder**, está en la esquina superior derecha de la pantalla



2. En la Opción **Registrarse como usuario** seleccionar **crear nueva cuenta**



### 3. Llenar la Información Solicitada

## Nueva cuenta

Nombre de usuario ❗

La contraseña debería tener al menos 8 carácter(es), al menos 1 dígito(s), al menos 1 minúscula(s), al menos 1 mayúscula(s), al menos 1 carácter(es) no alfanuméricos como !, , o #

Contraseña ❗

Dirección de correo ❗

Correo (sin número) ❗

Nombre ❗

Apellido(s) ❗

Ciudad

País

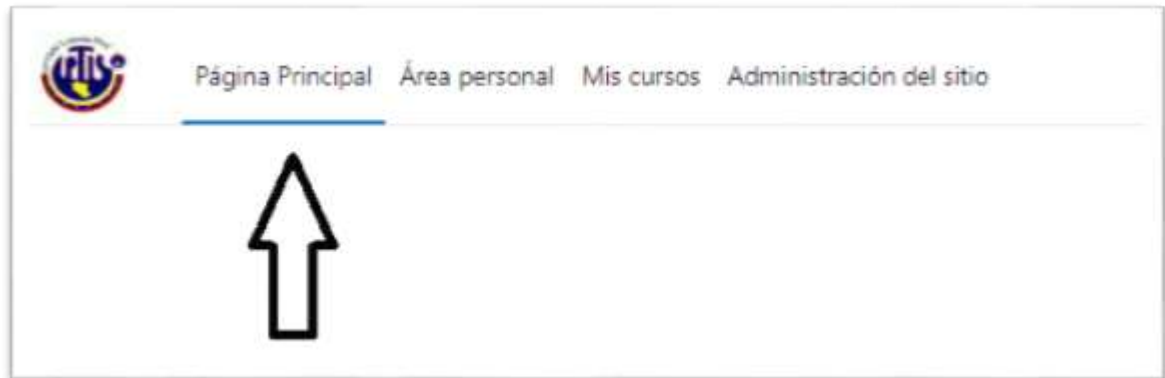
Selección de su país ⌵

▼ **Otros campos**

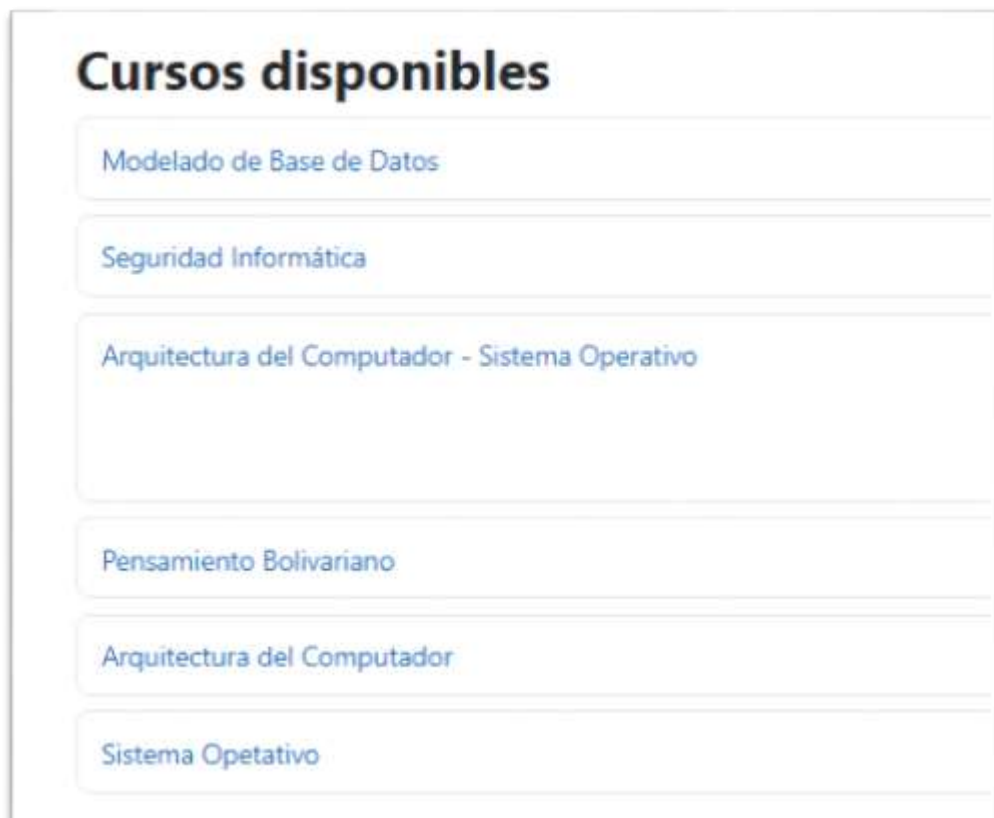
Cédula ❗

Después de llenar todos los datos, el sistema le enviará un email de verificación a su correo, el cual debe abrir y confirmar (hacer clic en link que le indica). Y en ese momento, estará Registro como Usuario. **NOTA: RECUERDE GUARDAR USUARIO Y CLAVE.**

4. Seleccionar la Opción **Página Principal** y Busque los **Cursos disponible**



5. En los **Cursos disponible**, seleccione el suyo.



6. Seleccione su Curso e **introduzca la clave para matricularse (LA CUAL DE LA DARA SU PROFESOR)**.